



L'immagine degli Alpini: Instant Pool

Metodologia

Quaeris ha effettuato un Instant Pool rivolto agli iscritti alla newsletter di Quaeris. Questo gruppo di 183 intervistati non può essere considerato un campione in quanto non ha la pretesa di essere e non è rappresentativo. In questo report non viene quindi presentato un sondaggio con campione rappresentativo, ma un instant pool che vuole delineare una tendenza di opinione, senza pretese di rappresentatività.

Sesso	%
Maschio	59,0
Femmina	41,0


Classe di età	%
18 24 anni	6,0
25 34 anni	21,3
35 44 anni	19,7
45 54 anni	31,6
55 64 anni	13,7
65 anni e oltre	7,7

Regione	%
Veneto	62,3
Friuli Venezia Giulia	12,0
Trentino Alto Adige	9,3
Lombardia	3,8
Piemonte	2,7
Lazio	2,2
Liguria	2,2
Altre Regioni	5,5

Tipologia di località	%
In città	46,4
In un comune di provincia	53,6

Alpini: incarnano lo spirito migliore d'Italia?

A suo parere gli alpini incarnano lo spirito migliore del nostro Paese?



Alpini: incarnano lo spirito migliore d'Italia?

A suo parere gli alpini incarnano lo spirito migliore del nostro Paese?


	Maschio	Femmina
Sì	54,6%	44,0%
No	23,1%	18,7%
Non saprei	22,3%	37,3%

	Under 34 anni	35 - 44 anni	45 - 54 anni	Over 55 anni
Sì	40,0%	38,9%	58,6%	61,5%
No	28,0%	25,0%	17,2%	15,4%
Non saprei	32,0%	36,1%	24,2%	23,1%

	In città	In provincia
Sì	49,4%	51,0%
No	21,2%	21,4%
Non saprei	29,4%	27,6%

L'adunata degli Alpini

Sarebbe contento / a se la sua città ospitasse l'adunata degli alpini?



L'adunata degli Alpini

Sarebbe contento / a se la sua città ospitasse l'adunata degli alpini?

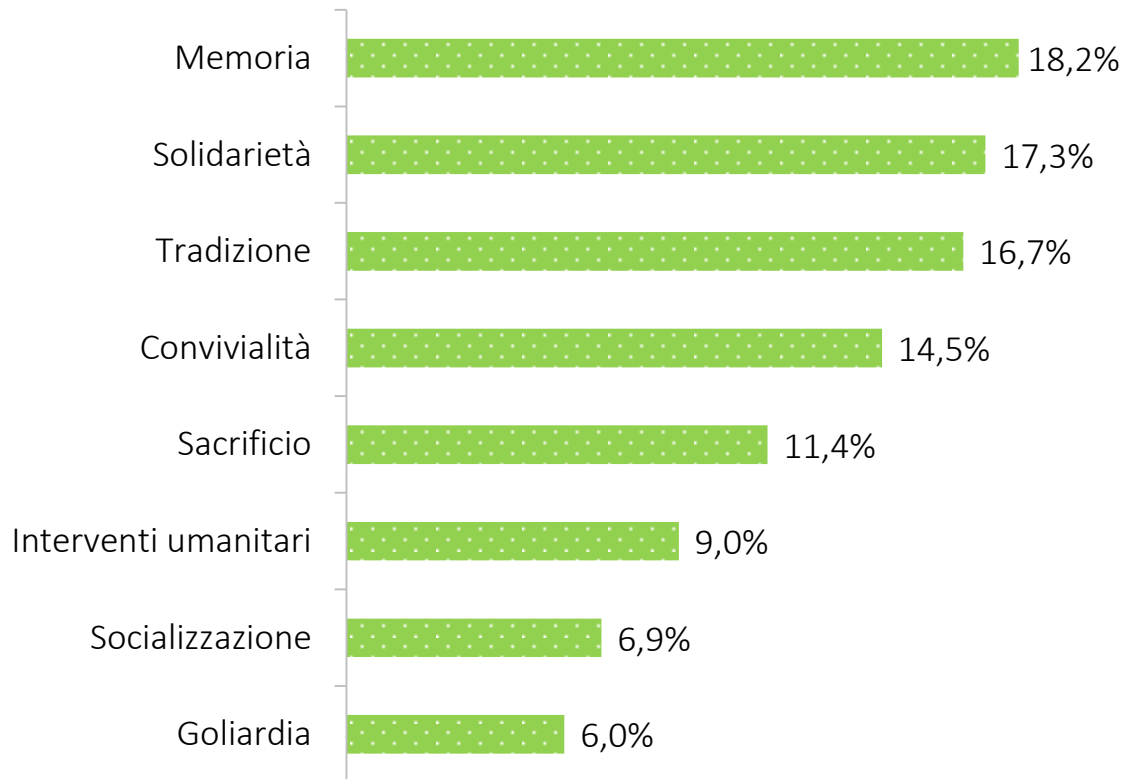
	Maschio	Femmina
Sì	74,1%	72,0%
No	14,8%	13,3%
Non saprei	11,1%	14,7%

	Under 34 anni	35 - 44 anni	45 - 54 anni	Over 55 anni
Sì	70,0%	69,4%	75,9%	76,9%
No	12,0%	11,1%	15,5%	17,9%
Non saprei	18,0%	19,5%	8,6%	5,2%

	In città	In provincia
Sì	71,8%	74,5%
No	12,9%	15,3%
Non saprei	15,3%	10,2%

L'immagine degli Alpini

Quando pensa agli alpini, cosa le viene in mente?



L'immagine degli Alpini

Quando pensa agli alpini, cosa le viene in mente?

	Maschio	Femmina
Memoria	15,7%	21,4%
Solidarietà	19,6%	14,3%
Tradizione	16,4%	17,1%
Convivialità	14,3%	14,8%
Sacrificio	13,6%	8,6%
Interventi umanitari	7,1%	11,4%
Socializzazione	7,5%	6,2%
Goliardia	5,8%	6,2%

L'immagine degli Alpini

Quando pensa agli alpini, cosa le viene in mente?

	Under 34 anni	35 - 44 anni	45 - 54 anni	Over 55 anni
Memoria	23,5%	19,4%	17,4%	10,9%
Solidarietà	11,0%	15,3%	20,6%	22,8%
Tradizione	19,1%	12,2%	18,1%	15,8%
Convivialità	14,0%	20,4%	12,3%	12,9%
Sacrificio	14,0%	13,3%	9,0%	9,9%
Interventi umanitari	4,4%	6,1%	11,0%	14,9%
Socializzazione	7,4%	6,1%	6,5%	7,8%
Goliardia	6,6%	7,2%	5,1%	5,0%

L'immagine degli Alpini

Quando pensa agli alpini, cosa le viene in mente?

	In città	In provincia
Memoria	19,0%	17,4%
Solidarietà	18,1%	16,7%
Tradizione	16,8%	16,7%
Convivialità	11,5%	17,0%
Sacrificio	10,6%	12,1%
Interventi umanitari	10,6%	7,6%
Socializzazione	7,1%	6,8%
Goliardia	6,3%	5,7%



2017
MAGGIO



Quaeris srl
Piazza Italia, 13/d - 31030 Breda di Piave TV
Tel 0422 600826 - Fax 0422 600907
www.quaeris.it - info@quaeris.it